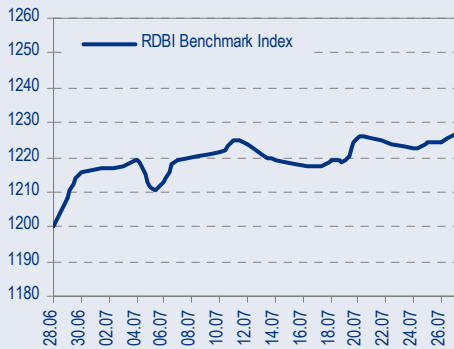
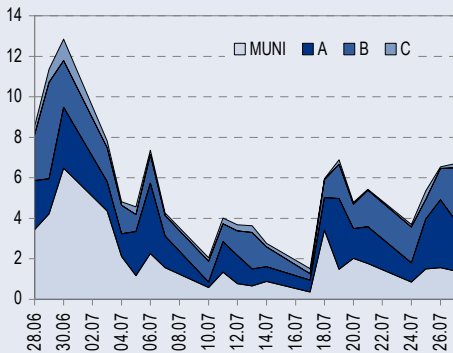




BENCHMARK INDEX КОРПОРАТИВНЫХ ОБЛИГАЦИЙ

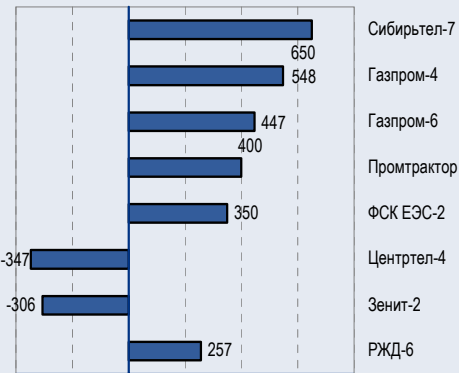


ОБОРОТЫ ВТОРИЧНОГО РЫНКА КОРПОРАТИВНЫЕ И МУНИЦИПАЛЬНЫЕ ОБЛИГАЦИИ (БИРЖА И РПС, МЛРД РУБ.)



ЛИДЕРЫ ТОРГОВЫХ ОБОРОТОВ

БИРЖА И РПС, МЛН РУБ. (СО ЗНАКОМ ИЗМЕНЕНИЯ ЦЕНЫ)



МАКРОСТАТИСТИКА

	28.07.2006	Пред. день
Остатки на корсчетах ЦБ, млрд руб.	356,0	351,1
Обменный курс ЦБ РФ, руб.	26,84	26,99
Обменный курс USD/EUR	1,2694	1,2734
Цена на нефть URALS, \$/барр.	70,10	69,09
Резервы ЦБ РФ, млрд \$ *	255,7	2,5
MIBOR, %	2,7	2,3
Ставки overnight (оценка ФК Уралсиб)		
Банки первого круга, %	2,3-2,8	1,5-2,0
Банки второго круга, %	2,8-3,0	2,0-2,5
Банки третьего круга, %	3,0-3,3	2,3-2,8

*Предыдущая неделя

Управление анализа долговых рынков

Телефон 7 (095) 785-1208
 Веб-сайт www.uralsibcap.ru
 E-mail fisales@uralsib.ru
 Bloomberg USIB

РЫНОК РУБЛЕВЫХ ОБЛИГАЦИЙ

Сегодня в 16:30 по московскому времени будут опубликованы предварительные данные о динамике ВВП США во II квартале.

Эти данные представляют исключительную важность, поскольку именно темпы роста американской экономики находятся сейчас в фокусе внимания аналитиков. Последние данные, в том числе и опубликованной позавчера «бежевой книги», свидетельствуют, что последовательный подъем учетной ставки ФРС начал оказывать негативное влияние на рынок недвижимости и розничную торговлю. Возможно, что сегодня эта тенденция будет подтверждена.

Экономисты, опрошенные Bloomberg, ожидают, что во II квартале ВВП США вырос на 3% по сравнению с 5,6% кварталом ранее.

Напомним, что очередное заседание FOMC по вопросу о судьбе учетной ставки пройдет 8 августа, и в настоящий момент единое мнение среди экономистов, опрошенных Bloomberg, отсутствует. Среднее значение прогнозов составляет 5,39%, т.е. усредненная ставка все же пока ближе к 5,5%, чем к текущему уровню 5,25%.

Мы убеждены, что в ближайшем будущем рублевые облигации будут демонстрировать хорошую динамику относительно российских евробондов. В связи с этим, сохраняется инвестиционная привлекательность длинных ОФЗ, а именно ОФЗ 46018 и ее соседей на кривой.

С другой стороны, конъюнктура внешнего рынка кажется нам неустойчивой, вследствие чего переоценка иностранцами риска вложений в долги развивающихся рынков может возобновиться. В результате, мы рекомендуем продолжать обращать внимание на высокодоходные облигации. Покупка длинных корпоративных бумаг имеет смысл, когда их апсайд обеспечивается перспективами бизнеса, а не простым взглядом на рынок. стр.3

ТАКЖЕ В НОМЕРЕ

ЭКОНОМИКА

Россия вышла на третье место в мире по размеру золотовалютных резервов

Быстрое увеличение золотовалютных резервов прежде всего следует отнести на счет факторов, неподвластных российским властям. Таким фактором является, например, затянувшийся период высоких цен на сырье. Однако в успешном наращивании резервов есть и заслуга правительства России, которое удержалось от соблазна увеличить расходы. Даже если в будущем государственные расходы возрастут, темпы их роста будут определено ниже темпов роста резервов. стр.5

АФК «СИСТЕМА»

Приобретены новые активы кабельного телевидения

Приобретение Системой региональных компаний, предоставляющих платные телевизионные услуги, должна укрепить медиа-сегмент Системы, однако предполагаемый позитивный эффект проявится лишь в среднесрочной перспективе, поскольку интеграция приобретенных активов займет определенное время. Кроме того, медиа-сегмент по-прежнему представляет лишь небольшую часть операционной деятельности Системы. стр.6

СТАТИСТИКА стр.7

Новости

✦ Сегодня, 28 июля 2006 г., на ММВБ начались торги облигациями КБ «Судостроительный банк», ООО «Белон-Финанс», ОАО «Роствертол» и ОАО «Сибкадембанк». [Cbonds]

✦ По последним данным Минэкономразвития, рост ВВП в России в I полугодии 2006 г. составил 6,3% относительно I полугодия 2005 г. Официальные данные о росте ВВП будут опубликованы Росстатом в сентябре. [Минэкономразвития]

✦ ФАС и Минсвязи оспаривают законность установления платы за соединения, запланированного мобильными операторами с целью компенсации потерь в выручке в результате введения принципа «платит звонящий». [Интерфакс]



Новости

- ✦ Сегодня, 28 июля 2006 г. на ММВБ начались торги облигациями КБ «Судостроительный банк», ООО «Белон-Финанс», ОАО «Роствертол» и ОАО «Сибкадембанк». [Cbonds]
- ✦ По последним данным Минэкономразвития, рост ВВП в России в I полугодии 2006 г. составил 6,3% относительно I полугодия 2005 г. Официальные данные о росте ВВП будут опубликованы Росстатом в сентябре. [Минэкономразвития]
- ✦ ФАС и Минсвязи оспаривают законность установления платы за соединения, запланированного мобильными операторами с целью компенсации потерь в выручке в результате введения принципа «платит звонящий». [Интерфакс]
- ✦ АФК «Система» рассматривает возможность покупки компании «Пермские моторы» у ВТБ. [Ведомости]
- ✦ Совет директоров ОАО «Парнас-М» утвердил решение о размещении пятилетних облигаций серии 02 общим объемом 1 млрд руб. [Cbonds]
- ✦ ООО «М.видео Финанс» приняло решение о размещении облигаций серии 01 общим объемом 2 млрд руб. [Cbonds]
- ✦ 3 августа начнется размещение облигаций ООО «Фазтон-Аэро-Финанс» объемом 1 млрд руб. [Cbonds]



Рынок рублевых облигаций

КОММЕНТАРИИ ПО РЫНКУ

Экономические данные США

Сегодня в 16:30 по московскому времени будут опубликованы предварительные данные о динамике ВВП США во II квартале.

Эти данные представляют исключительную важность, поскольку именно темпы роста американской экономики находятся сейчас в фокусе внимания аналитиков. Последние данные, в том числе и опубликованной позавчера «бежевой книги», свидетельствуют, что последовательный подъем учетной ставки ФРС начал оказывать негативное влияние на рынок недвижимости и розничную торговлю. Возможно, что сегодня эта тенденция будет подтверждена.

Экономисты, опрошенные Bloomberg, ожидают, что во II квартале ВВП США вырос на 3% по сравнению с 5,6% кварталом ранее.

Напомним, что очередное заседание FOMC по вопросу о судьбе учетной ставки пройдет 8 августа, и в настоящий момент единое мнение среди экономистов, опрошенных Bloomberg, отсутствует. Среднее значение прогнозов составляет 5.39%, т.е. усредненная ставка все же пока ближе к 5.5%, чем к текущему уровню 5.25%.

С другой стороны, августовские фьючерсы на ставку котируются сейчас на уровне, эквивалентном 5.33%, показывая, что рынок оценивает ближайшее будущее американской денежной политики в более радужном свете.

Соответственно, сегодняшняя публикация экономических данных может качнуть чаши весов в ту или иную сторону.

Наше мнение по ставке ФРС и динамике Treasuries остается прежним: пока сохраняется вероятность подъема ставки до уровня 5.5%, разумно ожидать US10Y в диапазоне 5.4-5.5%. Сегодняшний уровень 10-летних бумаг казначейства слишком низок даже для текущей ставки (5.25%), поэтому положение на американском долговом рынке и, соответственно, в российских евробондах следует признать неустойчивым.

Денежный рынок и FOREX

Поскольку евро взяло вчера паузу после большого роста в среду по отношению к доллару, внутренний валютный рынок также пока не преподнес сюрпризов: рубль предпочел скорректироваться вниз на 5 копеек после ажиотажных покупок, поэтому сейчас курс национальной валюты находится на уровне RUB/USD26,86.

Сегодня российские компании платят налог на прибыль, поэтому на денежном рынке наблюдается повышенный уровень коротких ставок: overnight вырос за день до 2-3% с 1,75-2% вчера, однако этот скачок не является существенным и скорее является свидетельством высокого общего уровня денежной ликвидности, поскольку даже в ситуации существенного оттока средств короткие ставки выросли очень умеренно.

Последним днем платежей в этом месяце будет 31 июля, когда экспортеры будут платить НДС за II квартал 2006 года. Скорее всего, и в этом случае подъем ставок денежного рынка будет умеренным и краткосрочным, поскольку сразу вслед за этим начнется новый месяц с обычным накоплением остатков на корсчетах.

В целом, ситуация на денежном рынке остается позитивной и будет еще лучше в ближайшие дни. Перспектива укрепления рубля до конца года сохраняется.

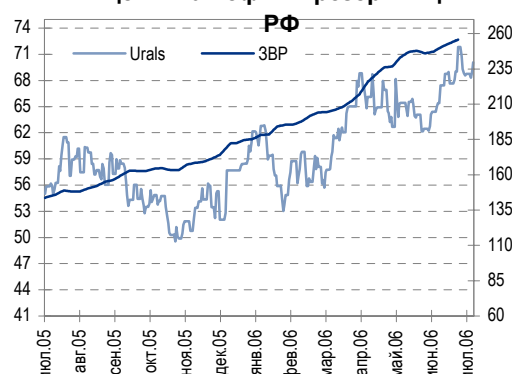
База процентных ставок

Россия'30 торгуется сейчас на уровне 108,6 (6,14%), практически там же, где она была вчера, на 110bp выше US10Y. Наша цель по этому спреду до конца года – 90-95bp.

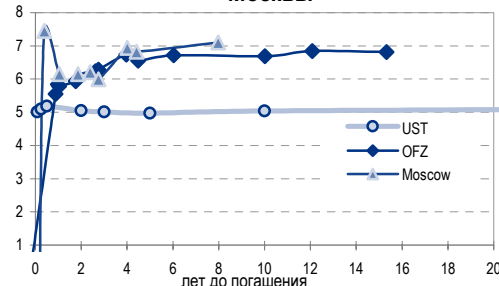
ОФЗ 46018 были в районе 6.82% (-1bp), на 69bp выше России'30. Такой спред является неоправданно широким, наша долгосрочная цель по этому спреду – 0bp.

Таким образом, у длинных ОФЗ сохраняется потенциал сужения спреда к

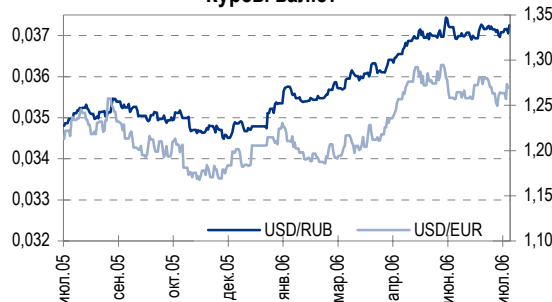
Цены на нефть и резервы ЦБ



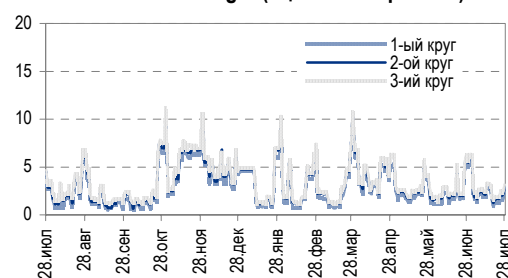
Кривая доходности UST, ОФЗ и Москвы



Курсы валют



Ставки Overnight (оценка ФК Уралсиб)





US10Y на уровне 80-85бп. Если представить, что US10Y окажется, как мы ожидаем, в районе 5.4-5.5%, справедливым уровнем для ОФЗ 46018 будет 6.5%.

Марта Холдинг размещает третий выпуск

Хорошо известный на рынке ритейлер и девелопер Марта Холдинг планирует разместить 3 августа новый выпуск облигаций на сумму 2 млрд руб. Срок до погашения бумаги составит 5 лет, однако выпуск будет первоначально торговаться к 1,5-годовой оферте.

С нашей точки зрения, справедливым уровнем доходности для выпуска к оферте является диапазон 12.75-13%, что отражено в отдельном репорте по компании, опубликованном Уралсибом вчера.

ФСК объявляет планы новых заимствований

ФСК ЕЭС сообщила сегодня, что компания планирует во второй половине 2006 года разместить рублевые облигации на сумму 11 млрд руб. Размещение будет происходить двумя частями, бондами со сроками погашения 3 (5 млрд руб.) и 5 лет (6 млрд руб.).

Средства естественным образом необходимы ФСК для выполнения своей обширной инвестиционной программы, при этом на рынке уже обращаются облигации компании на сумму 19 млрд руб. ФСК ЕЭС имеет рейтинг В+ от S&P и (P)Ваа2 от Moody's, и в результате реформы РАО ЕЭС окажется, по крайней мере, в 75% собственности государства.

Несмотря на хороший кредит ФСК, держатели обращающихся выпусков компании вряд ли могут рассчитывать на существенный апсайд бумаг относительно рынка. Причин для этого две: (1) облигации ФСК уже торгуются с очень скромным спредом к квазисуверенным бумагам, вроде РЖД, (2) объявленное дополнительное предложение в размере 11 млрд руб. будет оказывать давление на котировки существующих выпусков.

Единственным бондом ФСК, который в настоящий момент выглядит привлекательно, да и то скорее с инвестиционной точки зрения, является ФСК-3, торгующийся на уровне 7,5% на срок 28 месяцев.

Торговые идеи

Среди выпусков с хорошим кредитным качеством можно выделить **РусАлФин-3**, который вчера торговался в районе 8% до погашения через 26 месяцев. Компания является существенно недооцененной вследствие своей непрозрачности, однако публикация аудированной отчетности РусАла ожидается в 2007 году. С нашей точки зрения, справедливым уровнем УТМ РусАлФин-3 является сейчас 7.75%.

На фоне непрекращающейся активности российских ритейлеров на первичном рынке сохраняют инвестиционную привлекательность облигации **Копейка-2**, которые находятся на уровне 9.7% на 32 мес. Напомним, что, в отличие от многих участников сектора, Копейка имеет рейтинг от агентства S&P (В-), хорошую историю на облигационном рынке, а также высокую степень открытости для инвесторов.

Среди банковских выпусков продолжает быть интересным **РусСтанд-4** (8,6% на 19 мес.), который, во многом благодаря большому объему заимствований со стороны этого эмитента, находится существенно выше справедливого уровня. С точки зрения кредитного спреда, РусСтанд-4 торгуется почти так же, как ХКФ-2 (8,6% на 10 мес.), однако рейтинг Русского Стандарта (В+/Ва2), масштаб, прибыльность и, соответственно, кредитное качество, заметно выше.

Мы возобновили рекомендацию «покупать» по облигациям **Инком-Лада-2** (12,14% на 7 мес.), поскольку, согласно решению совета директоров, второй выпуск эмитента будет включен в котировальный список «Б» на ММВБ, что означает большую привлекательность и удобство бумаги для инвесторов. Торги на ММВБ в списке «Б» должны начаться в течение 1-1,5 недель.

Среди высокодоходных выпусков мы выделяем выпуски облигаций **Лаверна** (12,0% на 9 мес.), **ОСТ-2** (12,53% на 10 мес.)

Мы сохраняем рекомендацию «держателю» по выпускам **СМАРТС-2** и **СМАРТС-3** поскольку ожидаем приобретения компании более крупным



участником телекоммуникационного рынка.

Рекомендация «держать» сохраняется для выпусков Талосто, Мастер-Банк-2, СМАРТС-3, Монетка и ЭФКО-1.

Прогнозы

Мы убеждены, что в ближайшем будущем рублевые облигации будут демонстрировать хорошую динамику относительно российских евробондов. В связи с этим, сохраняется инвестиционная привлекательность длинных ОФЗ, а именно ОФЗ 46018 и ее соседей на кривой.

С другой стороны, конъюнктура внешнего рынка кажется нам неустойчивой, вследствие чего переоценка иностранцами риска вложений в долги развивающихся рынков может возобновиться. В результате, мы рекомендуем продолжать обращать внимание на высокодоходные облигации. Покупка длинных корпоративных бумаг имеет смысл, когда их апсайд обеспечивается перспективами бизнеса, а не простым взглядом на рынок.

Дмитрий Дудкин, CFA, DudkinDI@uralsib.ru

Экономика

Россия вышла на третье место в мире по размеру золотовалютных резервов

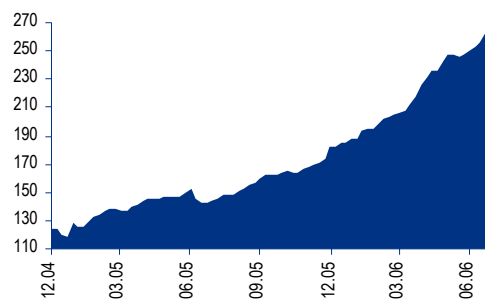
Цены на нефть + разумное распоряжение финансами... Быстрое увеличение золотовалютных резервов прежде всего следует отнести на счет факторов, неподвластных российским властям. Таким фактором является, например, затянувшийся период высоких цен на сырье. Однако в успешном наращивании резервов есть и заслуга правительства России, которое удержалось от соблазна увеличить расходы. Даже если в будущем государственные расходы возрастут, темпы их роста будут определено ниже темпов роста резервов.

... = **высокие темпы роста резервов.** Согласно еженедельному отчету о состоянии российских золотовалютных резервов, который вчера опубликовал Банк России, в течение недели, завершившейся 21 июля 2006 г., совокупные международные резервы России росли более чем на 1 млрд долл. в день и достигли 262,9 млрд долл. В результате Россия вышла по данному показателю на третье место в мире после Китая и Японии, оттеснив Тайвань с 260,4 млрд долл. на четвертую позицию. С начала года золотовалютные резервы России выросли на 44%, или на 80,7 млрд долл.

Погашение задолженности не замедлит рост. Стабилизационный фонд российского правительства составляет значительную часть золотовалютных резервов России. При этом доля Стабфонда в резервах выросла с 24% в январе до 31% в июле 2006 г. Кроме того, 50% роста золотовалютных резервов России приходилось на рост Стабфонда. Запланированное досрочное погашение долга России перед Парижским клубом в августе 2006 г. сократит Стабфонд вместе с резервами приблизительно на 23 млрд долл., однако, на наш взгляд, сокращение будет временным и быстрый рост резервов продолжится. Мы прогнозируем, что к концу года золотовалютные резервы России достигнут 312 млрд долл.

Владимир Тухомиров, tih_vi@uralsib.ru

Впечатляющие темпы роста
Российские золотовалютные запасы, млрд долл.



Источники: Банк России



АФК «СИСТЕМА»

Приобретены новые активы кабельного телевидения

Скорого позитивного эффекта от приобретения не ожидается. Приобретение Системой региональных компаний, предоставляющих платные телевизионные услуги, должна укрепить медиа-сегмент Системы, однако предполагаемый позитивный эффект проявится лишь в среднесрочной перспективе, поскольку интеграция приобретенных активов займет определенное время. Кроме того, медиа-сегмент по-прежнему представляет лишь небольшую часть операционной деятельности Системы.

Система Масс-Медиа приобрела четыре оператора кабельного телевидения. Вчера Система Масс-Медиа, входящая в АФК «Система», объявила о покупке четырех региональных операторов кабельного телевидения, в числе них: Элеком-Сервис (Воронеж), Саллак (Краснодар), Телесат (Нижний Тагил) и Электроника (Саратовская область). В общей сложности эти компании имеют аудиторию приблизительно в 80 тыс. телезрителей. Сумма сделки не раскрывается.

Ведущий участник рынка. В феврале Система Масс-Медиа приобрела компанию «Объединенные кабельные сети» (ОКС). Данная сделка пока является самой крупной на рынке кабельного телевидения, ее сумма оценивается в 150 млн долл. В результате Система Масс-Медиа, наряду с Нафта-Москва и Ренова-Медиа, стала одной из ведущих компаний на рынке объемом около 300 млн долл. Новые приобретенные активы, как ожидается, войдут в структуру ОКС.

Доля ТВ в бизнесе Системы по-прежнему невелика. Выручка медиа-сегмента Системы составила 26 млн долл. в 2005 г. и 16,3 млн долл. в I квартале 2006 г. – это лишь 0,4% и 0,8% соответственно от совокупной выручки холдинга (без учета телевизионных ADSL-услуг, предоставляемых Комстаром-ОТС). Помимо платных телевизионных каналов, Система Масс-Медиа владеет несколькими газетами, компанией по производству фильмов и рекламным агентством.

*Константин Чернышев, che_kb@uralsib.ru
Константин Белов, belovKA@uralsib.ru*



Рынок рублевых облигаций

Выпуск	Объем выпуска, млн. руб.	Купонная ставка, %	Дата			Месяцев до		Цена	Изм.	Торговый объем, руб.	Котировки		Доходность, %				DVO1	Рейтинг		Сред. бл		
			купона	оферты	погаш.	офрт.	погаш.				покупка	продажа	офрт.	погаш.	HPR	текущ.		S&P/M	Уралсиб			
КОРПОРАТИВНЫЕ ОБЛИГАЦИИ																						
госкомпании																						
Аижк	1 070	11,00	01.дек.06		01.дек.08		28,6															
Аижк-2	1 500	11,00	01.авг.06		01.фев.10		42,8															
Аижк-3	2 250	9,40	15.окт.06		15.окт.10		51,4				105,50	106,00										
Аижк-4	900	8,70	01.авг.06		01.фев.12		67,2															
Аижк-5	2 200	7,35	15.окт.06		15.окт.12		75,7			133 367 000	98,32	98,84										
Аижк-6	2 500	7,40	15.окт.06		15.июл.14		97,0			118 506 001					7,66		7,49		5,15	103		
ВТБ-4	5 000	6,50	21.сен.06		19.мар.09		32,2			282 081 216												
ВТБ-5	15 000	6,20	26.окт.06	26.апр.07	17.окт.13	9,1	88,0			77 143 130												
ВТБ-6	15 000	6,50	18.окт.06	20.июл.07	06.июл.16	11,9	121,1															
Газпром-3	10 000	8,11	18.январ.07		18.январ.07		5,8	100,10	-1,05	8 089 001		101,20			8,05	7,89	8,10	0,44	BBB-/Baa2	A	392	
Газпром-4	5 000	8,22	16.авг.06		10.фев.10		43,1	103,62	0,07	547 774 595	103,61	104,00			7,17		7,93	3,05	BB+/Baa2	A	81	
Газпром-5	5 000	7,58	10.окт.06		09.окт.07		14,6					101,49								BB+/Baa2	A	
Газпром-6	5 000	6,95	10.авг.06		06.авг.09		36,9	99,90	0,17	446 780 749	99,71	100,00			7,11		6,96	2,60	BB+/Baa2	A	79	
ГидроОГК	5 000	8,10	03.январ.07		29.июн.11		59,9															
РЖД-2	4 000	7,75	06.дек.06		05.дек.07		16,5				101,20	101,85								BBB-/ruAA+/Baa2	A	
РЖД-3	4 000	8,33	06.дек.06		02.дек.09		40,8				103,50	103,80								BBB-/ruAA+/Baa2	A	
РЖД-4	10 000	6,59	14.дек.06		14.июн.07		10,7	100,11	0,00	102 114	100,11	100,17			6,55	6,41	6,58	0,82	3-/ruAA+/Baa2	A	99	
РЖД-5	10 000	6,67	28.июл.06		23.январ.09		30,4													BBB-/ruAA+/Baa2	A	
РЖД-6	10 000	7,35	15.ноя.06		10.ноя.10		52,2	100,50	0,02	256 660 751	100,40	100,90			7,34		7,31	3,52	3-/ruAA+/Baa2	A	84	
РЖД-7	5 000	7,55	15.ноя.06		07.ноя.12		76,5	101,36	-0,11	251 631 922	101,35	101,71			7,41		7,45	4,84	3-/ruAA+/Baa2	A	81	
ФСК ЭЭС	5 000	8,80	19.дек.06		18.дек.07		17,0	103,00	0,20	1 030 000		103,80			6,61		8,54	1,30	B+/ruA+	A	82	
ФСК ЭЭС-2	7 000	8,25	26.дек.06		22.июн.10		47,5	102,46	0,13	349 839 114	102,43	102,55			7,65		8,05	3,26	B+/ruA+	A	123	
ФСК ЭЭС-3	7 000	7,10	15.дек.06		12.дек.08		29,0	99,41	0,11	252 499 022	99,37	99,43			7,51		7,14	2,07	B+/ruA+	A	99	
сырье																						
Итера	1 200	9,75	07.дек.06		07.дек.07		16,6	101,10	-0,15	115 531 800	101,10	101,27			9,06		9,64	1,22				329
Кокс	3 000	8,95	18.январ.07		16.июл.09		36,2															
Лукойл	6 000	7,25	21.ноя.06	20.ноя.07	17.ноя.09	16,0	40,3	101,02	0,06	167 189 459	100,97	101,11		6,52	7,01		7,18	2,84	BB/ruAA/Baa2	A	68	
Новатэк	1 000	9,40	30.ноя.06		30.ноя.06		4,2	100,90	0,05	26 220 492	100,90	100,93			6,78	6,64	9,32	0,33				315
РусНефть	7 000	9,25	15.дек.06	12.дек.08	10.дек.10	29,0	53,2	100,53	-0,06	24 840 405	100,47	100,58		9,19			9,20	2,02				270
СУЭК-2	1 000	8,50	17.авг.06		15.фев.07		6,8	100,00	0,12	64 868 000	99,60	100,15			8,77	8,36	8,50	0,51				438
ТНК-ВР	3 000	15,00	28.ноя.06		28.ноя.06		4,1				103,20	103,25								BB/Baa2	A	
Удмуртнефть	1 500	9,50	01.сен.06	01.дек.06	01.мар.08	4,2	19,4	100,01	0,01	9 001 000	100,00	100,10		9,79		9,33	9,50	0,32				615
металлургия																						
Амурметалл	1 500	9,80	31.авг.06		26.фев.09		31,5	100,74	-0,02	47 024 270	100,70	100,79					9,73					
Маир	500	12,30	03.окт.06		03.апр.07		8,3					99,52	101,55									
Макси-Групп	3 000	11,25	14.сен.06	13.сен.07	12.мар.09	13,8	32,0	98,50	-0,06	11 606 358	98,50	98,60		13,08			11,42	0,96				743
Мечел	5 000	8,40	20.дек.06	16.июн.10	12.июн.13	47,3	83,7														B	
РусАлФин-2	5 000	8,00	20.ноя.06		20.май.07		9,9				100,50	100,80								NR		
РусАлФин-3	6 000	7,20	21.сен.06		21.сен.08		26,2	98,85	-0,06	39 540 989	98,86	99,00			7,93		7,28	1,87				116
Северсталь	3 000	8,10	28.дек.06		28.июн.07		11,2	101,03	-0,02	244 684 238	100,66	101,35			7,04	6,87	8,02	0,86	B+/ruA+/B1	A-	134	
ТЧМ-2	1 000	9,75	02.дек.06	02.дек.06	02.дек.07	4,3	16,4															
Хайленд Голд	750	12,00	04.окт.06	04.окт.06	02.апр.08	2,3	20,5			2 869 434		100,10										
телекоммуникации																						
ВолгаТел-2	3 000	8,20	05.дек.06	02.дек.08	30.ноя.10	28,6	52,9	100,16	0,15	169 278 502	100,12	100,20		8,28			8,19	2,03	B+/ruA+	B+	175	
ВолгаТел-3	2 300	8,50	05.дек.06		30.ноя.10		52,9	100,20	0,04	57 725 315	100,20	100,25			8,60		8,48	2,74	B+/ruA+	B+	218	
Дальсвязь	1 000	13,00	15.ноя.06		15.ноя.06		3,7					101,30	101,60								B-	
Дальсвязь-2	2 000	8,85	06.дек.06	04.июн.10	30.май.12	46,9	71,1														B-	
Дальсвязь-3	1 500	8,60	06.дек.06		03.июн.09		34,7														B-	
МГТС-4	1 500	7,10	25.окт.06	25.апр.07	22.апр.09	9,1	33,3	100,35	0,12	100 350	100,05	100,30		6,70			7,08	0,70	BB-/ruAA-/Baa3	B+	163	
МГТС-5	1 500	8,30	28.ноя.06	29.май.07	25.май.10	10,2	46,6													BB-/ruAA-/Baa3	B+	
Мегафон-2	1 500	9,28	11.окт.06		11.апр.07		8,6	101,30		17 727 500	101,30	102,42			7,46	7,15	9,16	0,66	BB-/ruAA-	B+	254	
Мегафон-3	3 000	9,25	17.окт.06		15.апр.08		20,9	103,20	0,07	61 420 569	103,20	102,42			7,36		8,96	1,57	BB-/ruAA-	B+	145	
С-3Тел-2	1 500	7,50	04.окт.06		03.окт.07		14,4	99,82	0,02	8 484 700	99,25	100,00			7,98		7,51	0,66	B+/ruA+	B	273	
С-3Тел-3	1 500	9,25	31.авг.06	28.фев.08	24.фев.11	19,4	55,8													B+/ruA+	B	
СибирьТел-4	2 000	12,50	04.январ.07		05.июл.07		11,4	104,50	0,15	31 351 045	104,35	104,45			7,58	7,33	11,96	0,89				183
СибирьТел-5	3 000	9,20	27.окт.06		25.апр.08		21,3	101,90	0,10	56 023 519	101,21	101,70			8,16		9,03	1,56				224
СибирьТел-6	2 000	7,85	21.сен.06	23.сен.08	16.сен.10	26,3	50,4				98,30	99,25									B	
СибирьТел-7	2 000	8,65	22.ноя.06		20.май.09		34,3	99,96		649 776 997	99,95	100,10			8,85		8,65	2,35				255
СМАРТС-2	500	10,00	26.дек.06		26.июн.07		11,1	100,35	-0,17	12 375 677	100,40	100,50			9,80	9,50	9,97	0,82				413
СМАРТС-3	1 000	14,10	03.окт.06	06.окт.06	29.сен.09	2,4	38,7	100,58	0,23	512 959	100,41	100,48		10,47		10,02	14,02	0,18				738
Таттелеком	600	11,75	08.авг.06		06.май.07		9,4	102,50	0,00	3 187 695	102,45	102,75			8,82	8,27	11,46	0,71				366
УрСИ-4	3 000	9,99	02.ноя.06		01.ноя.07		15,4	102,75	0,17	2 234 718	102,75	102,99			7,80		9,72	1,17		B+	B+	207
УрСИ-5	2 000	9,19	19.окт.06		17.апр.08		21,0				101,61	101,80								B+	B+	
УрСИ сер06	2 000	8,20	23.ноя.06	20.ноя.08	17.ноя.11	28,2	64,6	99,65	-0,05	9 965 001		99,80		8,54			8,23	1,99		B+	B+	197
УрСИ-7	3 000	8,40	19.сен.06	17.мар.09	13.мар.12	32,1	68,5	99,65	0,00	123 253 120	99,65	99,75		8,73			8,43	2,22		B+	B+	249
Центртел-3	2 000	12,35	15.сен.06		15.сен.06		1,7				100,60	100,84								B-/ruBBB-	B	
Центртел-4	5 623	13,80	19.авг.06		21.авг.09		37,4	112,80	-0,09	346 602 731	112,82	112,95			9,14		12,23	2,73	B-/ruBBB-	B	283	
ЦентТелеграф	500	16,00	22.авг.06		22.авг.06		0,9			30 150 000	100,45	100,50									C	
ЮТК	1 500	14,24	14.сен.06		14.сен.06		1,6	100,71	-0,03	7 142 879	100,72	100,88			8,77	8,45						



Рынок рублевых облигаций

Выпуск	Объем выпуска, млн. руб.	Купонная ставка, %	Дата			Месяцев до		Цена	Изм.	Торговый объем, руб.	Котировки		Доходность, %				DVO1	Рейтинг		Сред. бл
			кулона	оферты	погаш.	офрт.	погаш.				покупка	продажа	офрт.	погаш.	HPR	текущ.		S&P/M	Урал сиб	
КОРПОРАТИВНЫЕ ОБЛИГАЦИИ (продолжение)																				
Нутритек	1 200	11,00	12.сен.06	12.июн.07	09.июн.09	10,7	34,9	100,00	0,00	30 000 000	100,01	100,15	11,45		10,85	11,00	0,76		B	593
ОГО-1	1 100	15,50	21.окт.06		22.апр.07		9,0	101,49	0,01	1 872 806	101,41	101,51		13,34	11,00	15,27	0,58		C+	844
ОГО-2	1 200	12,95	27.авг.06	31.авг.07	25.фев.09	13,3	31,5	99,90	-0,06	499 500	99,87	100,00	13,58	13,41		12,96	0,93		C+	794
ОСТ-2	1 000	12,90	09.ноя.06	10.май.07	08.май.08	9,6	21,7				100,10	100,50							C+	
ОтчЛек-2	1 000	10,25	22.авг.06	21.авг.07	17.фев.09	13,0	31,2				99,01	99,59								
Очаково-2	1 500	8,50	14.сен.06		11.сен.08		25,9				98,60	98,85							B-	
ПИТ-1	1 000	12,00	28.сен.06		28.сен.06		2,1												C	
ПИТ-2	1 500	14,25	25.сен.06	25.сен.06	23.мар.09	2,0	32,3	101,45	0,15	2 029 000	100,50	101,07	5,22		5,11	14,05	0,17		C	224
ПраймДон	1 000	12,50	11.авг.06		10.ноя.06		3,5				100,05	100,15							C+	
Талосто	1 000	10,00	08.сен.06	14.сен.07	06.мар.09	13,8	31,8				99,75	100,15								
Черкизово	2 000	8,85	05.дек.06	02.дек.08	31.май.11	28,6	59,0													
ЭФКО	800	8,00	05.сен.06		05.сен.06		1,3	99,80	-0,10	50 898	99,80	100,00		9,97	9,55	8,02	0,10		C-	719
ЭФКО-2	1 500	10,50	28.июл.06	26.янв.07	22.янв.10	6,1	42,5												C-	
розничная торговля																				
Арбат-Престиж	1 500	10,50	22.дек.06	22.июн.07	20.июн.08	11,0	23,1													
Виктория	1 500	9,90	03.авг.06	01.фев.07	29.янв.09	6,3	30,6	99,92	0,08	3 522 217	99,82	99,95	10,31		9,61	9,91	0,47			605
Детский Мир	1 150	8,50	11.авг.06		29.янв.15		103,6				98,75	99,50								
Диаля Орхидея	1 000	11,30	12.окт.06	12.апр.07	09.апр.09	8,6	32,9	100,13	0,09	10 571 729	100,05	100,13	11,57		11,05	11,29	0,62			664
Дикси	3 000	9,25	21.сен.06		17.мар.11		56,5				97,75	99,00								
Инком-Лада	700	17,00	24.авг.06	14.дек.06	22.ноя.07	4,7	16,1	102,35	0,35	1 993 128	101,60	102,50	8,43		7,91	16,61	0,36		C	467
Инком-Лада-2	1 400	11,75	18.авг.06	16.фев.07	12.фев.10	6,8	43,2	100,06	0,01	4 457 770	100,02	100,15	12,14		11,38	11,74	0,49		C	774
Копейка	1 200	9,75	19.сен.06	19.дек.06	17.июн.08	4,8	23,0	100,80	-0,05	6 452 208	100,75	100,95	7,90		7,60	9,67	0,37	B-/ruBBB	B	408
Копейка-2	4 000	8,70	23.авг.06	18.фев.09	15.фев.12	31,2	67,6	98,59	0,02	29 577 500	98,55	98,70	9,65			8,82	2,09	B-/ruBBB	B	336
Магнит	2 000	9,34	22.ноя.06		19.ноя.08		28,2	101,65	-0,05	142 353 300	100,65	101,80		8,71		9,19	2,00			215
Марта-Финанс	700	14,84	23.ноя.06		22.май.08		22,2	103,89	-0,10	1 116 804	103,50	103,90		12,74		14,28	1,54			670
Марта-Финанс-2	1 000	11,75	06.дек.06	07.июн.07	06.дек.09	10,5	40,9	99,63	0,33	1 510 458	99,35	99,70	12,53		12,02	11,79	0,75			705
Матрица	1 200	12,32	13.дек.06	13.июн.07	10.дек.08	10,7	28,9	99,44	-0,36	26 862 270	99,41	99,79	13,39		12,84	12,39	0,76			786
МИР	1 000	9,89	27.дек.06	27.дек.06	27.дек.07	5,1	17,3				100,00	100,15								
Монетка	1 000	10,70	16.ноя.06	15.ноя.07	14.май.09	15,9	34,1	99,98	0,00	144 987 750	99,50	100,10	10,97			10,70	1,13			524
Перекресток	1 500	8,15	09.янв.07	10.июл.07	08.июл.08	11,6	23,7												B	
Петерочка	1 500	11,45	15.ноя.06		12.май.10		46,2					109,55							Ba3/BB-	B+
Петерочка-2	3 000	9,30	19.дек.06		14.дек.10		53,4	102,05	-0,45	214 519 935	102,50	103,95		8,91		9,11	3,48	Ba3/BB-	B+	241
Техносила	2 000	9,50	30.ноя.06	29.май.08	27.май.10	22,4	46,7	99,76	0,21	3 389 806	99,65	99,80	9,86			9,52	1,58			375
сервис																				
Аргохолдинг	1 000	13,00	14.окт.06	14.июл.07	18.июл.09	11,7	36,2													
ДжЭфСи-2	1 200	13,00	05.дек.06	26.дек.06	04.дек.07	5,1	16,5	101,68	-0,12	3 050 280	101,50	101,70	8,55		8,27	12,79	0,39	B-	C+	466
Евросервис	1 500	14,00	19.сен.06	19.дек.06	18.дек.07	4,8	17,0	100,79	0,01	843 572	100,82	100,97	12,44		11,75	13,89	0,35			863
КААД-2	3 000	11,59	23.ноя.06	23.ноя.06	22.май.08	4,0	22,2	99,77	0,01	17 722 732	99,77	99,82	12,58		12,08	11,62	0,29	B-/ruBBB-	NR	902
Лаверна	1 000	12,00	12.окт.06	12.апр.07	08.апр.10	8,6	45,0	100,30	0,10	28 100 152	100,15	100,30	11,82		11,16	11,96	0,63			689
ММК-Трансфинанс	650	11,50	11.янв.07	16.янв.07	10.июн.08	5,8	23,8	100,50	-0,45	33 165	100,50	100,65	10,30		10,02	11,44	0,43			620
Мособлгаз	1 000	10,75	22.дек.06		21.дек.08		29,3	101,80	0,11	972 190	101,69	101,80		9,62		10,56	1,31			358
РКС	1 500	9,70	18.окт.06	17.окт.07	15.апр.09	14,9	33,1				100,00	100,45								
Росинтер-2	400	10,00	04.окт.06		02.июл.08		23,5					100,20							C	
Росинтер-3	1 000	11,00	01.дек.06	01.дек.06	26.ноя.10	4,2	52,8												C	
Санвэй	3 000	11,66	06.дек.06	06.июн.07	03.дек.08	10,5	28,7	101,06	-0,04	811 546	101,00	101,10	10,57		10,16	11,54	0,77			510
Трансаэрс	2 500	11,65	10.авг.06	09.авг.07	05.фев.09	12,6	30,8	100,49	0,14	6 059 620	100,40	100,50	11,43			11,59	0,91			581
ЭйрЮнион	1 500	13,00	15.авг.06	15.май.07	10.ноя.09	9,7	40,1	98,97	0,00	297 904	98,66	98,99	15,17		14,07	13,14	0,66			992
ЮТэйр	1 000	10,65	22.ноя.06		22.ноя.06		3,9				99,50	100,30								
строительство																				
Адамант	500	13,10	07.дек.06		05.июн.08		22,6	101,23	0,57	32 289 151	101,15	101,29		12,16		12,94	1,55		B-	602
Адамант-2	2 000	11,25	24.авг.06	24.май.07	20.май.10	10,0	46,4	100,01	0,05	8 973 825	100,00	100,15	11,71		11,02	11,25	0,72		B-	637
ГлМосСтрой-2	4 000	11,50	21.сен.06	20.сен.07	17.мар.11	14,0	56,5	100,41	-0,10	2 426 877	100,30	100,45	11,39			11,45	1,00			572
ЛенСпецСМУ	1 000	12,00	26.окт.06	24.апр.08	22.апр.10	21,2	45,5	100,00	0,22	80 801 118	100,03	100,25	11,75			12,00	1,46			584
ЛСР	1 000	11,00	21.сен.06	22.мар.07	20.мар.08	7,9	20,1	100,00	0,05	16 000 000	99,95	100,00	11,25		10,60	11,00	0,58		C+	652
Миракс Групп	1 000	12,50	22.авг.06	22.авг.06	19.авг.08	0,9	25,1	100,64	0,09	1 566 965	100,56	100,80	3,36	11,01	3,31	12,42	1,72		B-	438
ПИК-5	1 120	10,20	22.авг.06	22.май.07	20.май.08	10,0	22,1	99,35	0,00	13 958 303	99,26	99,45	11,50		10,87	10,27	0,71		C	617
Стройтрансгаз	3 000	9,60	27.дек.06		25.июл.08		23,3	101,24	0,08	38 525 050	101,11	101,30		9,07		9,48	1,67			277
СУ-155	1 500	10,50	28.сен.06		30.мар.07		8,2	99,69	0,33	4 984 500	99,30	100,00		11,43	10,91	10,53	0,59		C+	663
энергетика																				
Башкирэн-2	500	9,50	24.авг.06		22.фев.07		7,0					100,85							B	
Башкирэн-3	1 500	8,56	01.окт.06		19.мар.09		32,2					100,00							B	
Ленэнергс	3 000	10,25	19.окт.06		19.апр.07		8,9	100,82	-0,08	3 024 470	100,70	100,85		9,23	8,81	10,17	0,67		B-	422
Мосэнерго-2	5 000	7,																		



Рынок рублевых облигаций

Выпуск	Объем выпуска, млн. руб.	Купонная ставка, %	Дата			Месяцев до		Цена	Изм.	Торговый объем, руб.	Котировки		Доходность, %				DVO1	Рейтинг		Сред. бл
			купона	оферты	погаш.	офрт.	погаш.				покупка	продажа	офрт.	погаш.	HPR	текущ.		S&P/M	Уралиб	
КОРПОРАТИВНЫЕ ОБЛИГАЦИИ (продолжение)																				
Сатурн	1 500	9,00	22.сен.06	24.мар.07	23.мар.08	8,0	20,2				100,25	100,55								
ТВЗ-3	1 000	9,25	22.дек.06	01.июл.08	18.июн.10	23,5	47,4													
УВЗ	2 000	13,36	03.окт.06	08.окт.06	30.сен.08	2,4	26,5				101,08	101,27								
УВЗ-2	3 000	9,35	04.окт.06	03.окт.07	05.окт.10	14,4	51,0	100,50	-0,10	148 259 222	100,47	100,54	9,07			9,30	1,06			В
автопром																				
АвтоВАЗ-2	3 000	9,20	16.авг.06	14.фев.07	13.авг.08	6,7	24,9				101,05	101,28								В
АвтоВАЗ-3	5 000	7,80	26.дек.06	26.июн.07	22.июн.10	11,1	47,5				100,00	101,05								В
ИжАвто	1 000	10,70	13.сен.06		14.мар.07		7,7	99,09	0,04	1 320 806	99,07	99,19			12,56	11,79	10,80	0,55		С-
КамаАЗ-2	1 500	8,45	22.сен.06	26.сен.08	17.сен.10	26,4	50,4	99,43	0,01	1 989	99,25	99,50	8,85				8,50	1,85		С
СОК-Авто	1 100	12,60	26.окт.06	26.окт.06	24.апр.08	3,0	21,2	100,00	-0,45	2 610 000	99,85	100,00	12,79			12,21	12,60	0,23		В
СС-Авто	1 500	11,25	25.январ.07	25.январ.07	21.январ.10	6,1	42,5													
производство																				
Арнест	600	10,30	25.окт.06	25.апр.07	29.апр.09	9,1	33,6													
АЦБК	500	13,50	07.сен.06		07.сен.06		1,4				100,20	100,50								
АЦБК-Инвест-2	500	11,80	22.авг.06	21.ноя.06	20.май.08	3,9	22,1													В-
Волга	1 500	12,00	12.сен.06		13.мар.07		7,6				101,40	101,60								В
ГОТЭК-2	1 500	11,50	21.дек.06		18.июн.09		35,2	99,89	0,14	6 193 200	99,80	99,90					11,51			С-
ОМК	3 000	9,20	07.дек.06		12.июн.08		22,9	101,80	0,05	134 209 355	101,76	101,85			8,30		9,04	1,67		С-
Росконтракт	700	11,70	05.сен.06	05.сен.06	04.сен.07	1,3	13,5	100,06	0,09	2 001 200	99,95	100,07	11,52		12,15	10,96	11,69	0,94		С+
РусТекстиль	500	18,80	12.сен.06		12.сен.06		1,6	101,16	0,06	8 290 127	101,05	101,25			9,42	9,06	18,58	0,13		С-
РусТекстиль-2	1 000	12,75	07.сен.06		05.мар.09		31,7	98,75	-1,04	3 456 250	98,50	98,75			13,98		12,91	1,46		С-
РусТекстиль-3	1 200	12,00	24.окт.06	01.ноя.07	20.окт.09	15,4	39,4	98,00	0,00	7 423 398	97,70	98,20	13,99				12,24	1,04		С-
СалаватСтекло	750	11,60	26.сен.06	26.сен.06	25.мар.08	2,0	20,2													
СалаватСтекло-2	1 200	9,28	01.ноя.06	31.окт.07	28.окт.09	15,4	39,6	99,70	-0,03	4 985 000	99,70	99,75	9,74				9,31	1,11		С-
СвобСокол	600	11,75	23.ноя.06		22.ноя.07		16,1	100,00	0,00	10 500 000	100,00				12,06		11,75	1,13		С-
ТМК	2 000	10,30	20.окт.06		20.окт.06		2,8	100,50	-0,05	30 416 251	100,51	100,60			8,14	7,90	10,25	0,22		В-
ТМК-2	3 000	10,09	26.сен.06	27.мар.07	24.мар.09	8,1	32,4				36 558 000	101,37	101,57							В-
ТМК-3	5 000	7,95	22.авг.06	19.фев.08	15.фев.11	19,1	55,5	99,76	-0,01	247 894 857	99,70	99,95	8,27				7,97	1,39		В-
ЧТПЗ	3 000	9,50	20.дек.06	18.июн.08	16.июн.10	23,1	47,3				102,23	102,30								
ЯТХ	1 000	12,00	27.окт.06	27.окт.06	24.окт.08	3,1	27,3	100,02	-0,14	11 513 360	100,00	100,15	12,09		11,58	12,00	0,23			С+
финансы																				
Газбанк	750	11,00	21.ноя.06	21.ноя.06	25.ноя.08	3,9	28,4				100,10	100,12								В2
Газпромбанк	5 000	7,10	03.авг.06		27.январ.11		54,8													Вaa1/BB
Зенит	1 000	8,00	22.сен.06		24.мар.07		8,0				99,91	100,25								В1
Зенит-2	2 000	8,39	16.авг.06		16.фев.09		31,2	99,75	-0,04	306 108 153	99,50	99,85			8,68		8,41	2,17		В1
Импэкобанк-2	1 000	7,50	20.окт.06	21.апр.07	20.апр.08	8,9	21,1													В-/В1
КИТ Финанс	2 000	10,50	17.дек.06	22.дек.06	18.дек.08	4,9	29,2				41 195 700	100,60	101,00							ССС
МастерБанк-2	1 000	11,75	24.ноя.06	25.май.07	23.май.08	10,1	22,2	100,10	0,07	28 828 800	100,01	100,20	11,91		11,39	11,74	0,73			656
МИА-2	1 000	9,50	08.авг.06	06.фев.07	09.авг.08	6,5	24,8													
МИА-3	1 500	9,40	31.авг.06	30.авг.07	23.фев.12	13,3	67,9				100,00									
МКБ	500	10,50	25.окт.06		25.апр.07		9,1	100,24	0,14	2 606 200	100,10	100,25			10,56	10,15	10,47	0,66		В1
ММБ-1	1 000	8,30	15.авг.06		13.фев.07		6,7													ВВ
МОИА	1 500	9,00	21.дек.06	25.дек.06	21.дек.10	5,0	53,6				100,37	100,50								
Пробизнесбанк-2	1 000	10,69	01.ноя.06		29.апр.09		33,6				99,85	100,38								
Росбанк	3 000	9,25	15.авг.06	14.фев.07	15.фев.09	6,7	31,1				101,10	101,30								В-/ruBBB-/Ba3
РСХБанк	3 000	7,50	06.сен.06	06.дек.06	04.июн.08	4,4	22,6					101,45								Ba1
РСХБанк-2	7 000	7,85	23.авг.06		16.фев.11		55,5				99,85	100,00								Ba1
РТК Лиз-4	2 250	8,80	10.окт.06		08.апр.08		20,7				100,03	100,12								В-
РТК-Лизинг-5	2 250	8,80	15.фев.07	20.авг.07	12.авг.10	13,0	49,2													В-
РусСтанд-3	2 000	8,40	23.авг.06	01.сен.06	22.авг.07	1,2	13,0	100,00	0,00	5 000 000	99,90	100,05	28,79		25,37	8,40	0,08			В+/ruA+/Ba2
РусСтанд-4	3 000	8,25	01.сен.06		03.мар.08		19,5	99,73	0,19	1 889 890	99,70	99,80			8,60		8,27	1,41		В+/ruA+/Ba2
РусСтанд-5	5 000	7,60	14.сен.06	15.мар.07	09.сен.10	7,7	50,2													В+/ruA+/Ba2
РусСтанд-6	6 000	8,10	16.авг.06	23.авг.07	09.фев.11	13,1	55,3	99,90	0,15	6 079 914	99,35	100,15	8,30				8,11	0,97		В+/ruA+/Ba2
ХКФ-2	3 000	8,50	14.ноя.06	15.май.07	11.май.10	9,7	46,1	100,02	-0,01	100 008 000			8,62		8,33	8,50	0,73			В-/Ba3
ХКФ-3	3 000	8,25	21.сен.06	22.мар.07	16.сен.10	7,9	50,4	99,95	-0,15	107 657 670	99,95		8,59		8,27	8,25	0,59			В-/Ba3



Рынок рублевых облигаций

Выпуск	Объем выпуска, млн. руб.	Купонная ставка, %	Дата			Месяцев до		Цена	Изм.	Торговый объем, руб.	Котировки		Доходность, %				DVO1	Рейтинг	Сред. бп		
			купона	оферты	погаш.	оферты	погаш.				покупка	продажа	оферты	погаш.	НРР	текущая					
МУНИЦИПАЛЬНЫЕ ОБЛИГАЦИИ																					
Башкортостан-4	500	8,02	14.сен.06		13.сен.07		13,8											BB/Ba1			
Белг обл-31001	2 000	8,38	16.авг.06		10.ноя.10		52,2	101,45	0,00	35 507 500	101,25	101,57			8,22		8,26	3,43	173		
Волг обл	600	12,00	14.дек.06		11.июн.09		35,0				105,40	106,00									
Волг обл-2	700	5,98	21.дек.06		17.июн.10		47,4	106,25	-0,17	269 875	106,25	106,39			8,39		5,63	2,11	210		
Воронеж обл-2	500	13,00	16.дек.06		18.июн.09		35,2	111,56	0,49	10 573 930	111,31	111,50			7,94		11,65	2,63	164		
Иркут обл	800	10,50	19.январ.07		22.июл.07		12,0	102,32	0,20	1 110 123	102,22	102,34			7,91	7,70	10,26	0,91	B+	207	
Иркут обл-2	1 050	10,00	07.сен.06		07.сен.06		1,4	100,21	0,00	5 050 596	100,20	100,34			8,35	8,05	9,98	0,11	B+	554	
Ирк обл31-1	1 500	10,00	21.сен.06		17.дек.09		41,3	102,20	0,20	3 597 440	102,05	102,25			8,16		9,78	1,66	B+	200	
Ирк обл31-2	900	8,50	25.окт.06		23.окт.08		27,3				99,83	100,20							B+		
Коми-5	500	14,00	24.сен.06		24.дек.07		17,2				106,85	108,40							-/Ba3		
Коми-6	700	14,00	14.окт.06		14.окт.10		51,3				113,56	119,15							-/Ba3		
Коми-7	1 000	12,00	23.ноя.06		22.ноя.13		89,2				104,08	107,35							-/Ba3		
Коми-8	1 000	9,00	05.сен.06		03.дек.15		113,9				93,97	99,00							-/Ba3		
Костром обл-4	800	12,00	12.сен.06		11.мар.08		19,8				106,00	107,90									
Красноярск-4	630	12,50	27.окт.06		27.окт.06		3,1	101,00	-0,25	1 010	101,10	101,25			8,72	8,19	12,38	0,23		542	
Крас край-3	3 000	7,00	04.окт.06		01.окт.08		26,6	99,20	0,07	45 571 010	99,00	99,29			7,36		7,06	1,49		100	
Краснод край	605	10,00	14.ноя.06		15.май.07		9,7			10 195 000	101,75	102,00							B+/ruA+		
Лен обл-2	800	14,01	13.дек.06		08.дек.10		53,2					129,00							B+/ruA+		
Лен обл-3	1 300	13,50	15.дек.06		05.дек.14		101,8					138,25							B+/ruA+		
Москва-37	4 000	10,00	23.сен.06		23.сен.06		1,9				100,60	103,01							BBB/Baa2		
Москва-27	4 000	15,00	20.сен.06		20.дек.06		4,9				103,00								BBB/Baa2		
Москва-31	5 000	10,00	20.авг.06		20.май.07		9,9					104,10							BBB/Baa2		
Москва-42	3 000	10,00	13.авг.06		13.авг.07		12,7					104,00							BBB/Baa2		
Москва-40	5 000	10,00	26.окт.06		26.окт.07		15,2			313 304 700	104,85								BBB/Baa2		
Москва-43	5 000	10,00	17.авг.06		17.май.08		22,0												BBB/Baa2		
Москва-29	5 000	10,00	05.дек.06		05.июн.08		22,6				106,76	106,88							BBB/Baa2		
Москва-36	3 900	10,00	16.дек.06		16.дек.08		29,1					108,49							BBB/Baa2		
Москва-47	5 000	10,00	28.июл.06		28.апр.09		33,5												BBB/Baa2		
Москва-41	5 000	10,00	30.июл.06		30.июл.10		48,8												BBB/Baa2		
Москва-38	5 000	10,00	26.дек.06		26.дек.10		53,8	112,40	0,15	5 957 200	112,00	112,40			6,82		8,90	3,92	BBB/Baa2	31	
Москва-39	4 800	10,00	21.январ.07		21.июл.14		97,2	108,60	-0,01	105 298 523	108,43	108,80			7,10		9,21	6,03	BBB/Baa2	45	
Москва-44	5 000	10,00	24.дек.06		24.июн.15		108,5	108,55	0,03	86 813 304	108,42	108,69			7,08		9,21	6,53	BBB/Baa2	40	
Моск обл-3	4 000	11,00	20.авг.06		19.авг.07		12,9	104,61	0,11	71 201 750	104,90	104,90			6,54		10,52	1,02	3B/ruAA/Ba3	90	
Моск обл-4	9 600	11,00	24.окт.06		21.апр.09		33,3	110,30	0,03	11 472 303	110,25	110,39			7,02		9,97	2,49	3B/ruAA/Ba3	74	
Моск обл-5	12 000	10,00	03.окт.06		30.мар.10		44,7	107,22	-0,13	212 717 808	107,25	107,31			7,23		9,33	2,54	3B/ruAA/Ba3	95	
Моск обл-6	12 000	9,00	24.окт.06		19.апр.11		57,6	106,48	0,07	249 146 065	106,50	106,56			7,48		8,45	3,95	3B/ruAA/Ba3	95	
Нижегор обл-1	1 000	11,80	02.авг.06		01.ноя.06		3,2														
Нижегор обл-2	2 500	10,24	02.ноя.06		02.ноя.08		27,6	103,93	0,33	771 127	103,70	103,95			7,50		9,85	1,44		141	
Новосибирск-2	1 500	12,00	06.сен.06		07.дек.06		4,4	101,60	0,01	19 405 665	101,52	101,65			7,70	7,37	11,81	0,34		401	
Новосибирск-3	1 000	13,00	11.январ.07		14.июл.09		36,1	112,10	-0,39	21 549 800	112,25	112,50			7,85		11,60	2,69		155	
Новосиб обл-2	2 000	13,30	31.авг.06		29.ноя.07		16,3	106,82	-0,58	867 357	107,05	107,30			8,13		12,45	1,24		238	
Самар обл-2	1 500	6,82	14.сен.06		09.сен.10		50,2			9 800 000	97,85	99,10							BB-/ruAA/Ba2		
Твер Обл-2	600	16,90	24.авг.06		23.ноя.06		4,0				102,77	103,25									
Твер Обл-3	800	7,95	31.авг.06		30.ноя.08		28,6	100,30	-0,07	30 090 000	100,10	100,50			8,04		7,93	2,01		149	
Томск	300	12,00	24.авг.06		22.ноя.07		16,1					104,50									
Томск обл-2	600	11,00	13.окт.06		13.окт.07		14,8				103,50	103,75							ruA		
Удмуртия	1 000	8,20	27.дек.06		27.дек.08		29,5	100,70	0,05	30 210	100,65	101,00			8,03		8,14	2,10		157	
Уфа-4	500	10,03	05.дек.06		03.июн.08		22,6	104,10	0,20	22 381 500	103,90	104,05			7,75		9,63	1,68	B+/ruA+	160	
Хаб край-5	700	10,00	05.окт.06		05.окт.06		2,3				100,34	100,52									
ХМАО-2	3 000	12,00	26.ноя.06		27.май.08		22,3					109,20								BB/ruAA	
Чувашия-2	500	8,50	11.окт.06		13.апр.07		8,7	101,01	0,01	11 111 100		101,33			7,22	6,99	8,42	0,66		227	
Чувашия-4	750	12,33	26.сен.06		27.мар.09		32,5				110,31	112,50							ruA		
Якутия-3	800	12,00	19.сен.06		17.июн.08		23,0				107,51	109,00							ruA		
Якутия-5	2 000	9,00	19.окт.06		21.апр.07		8,9				100,40	102,00							ruA		
Якутия-25006	2 000	10,00	17.авг.06		13.май.10		46,2	107,45	0,25	63 395 500	107,21	107,50			7,56		9,31	2,79	ruA	117	
Якутия-35001	2 500	7,95	19.окт.06		11.апр.13		81,7	100,43	-0,07	1 506 500	100,40	100,60			8,09		7,92	4,31	ruA	151	
ЯНАО	1 800	11,00	05.авг.06		03.авг.08		24,6	105,70	-0,02	63 982 469					7,06		10,41	1,86	BB-/ruAA-	52	
Яросл обл-3	1 000	12,00	17.ноя.06		17.ноя.06		3,8				101,11	101,40									
Яросл обл-4	1 000	11,00	23.ноя.06		26.май.09		34,5				106,00	107,10									
Яросл обл-34006	2 000	8,35	24.окт.06		19.апр.11		57,6	98,70	0,20	527 058	98,35	98,70			8,18		8,46	2,90		177	
ГОСУДАРСТВЕННЫЕ ОБЛИГАЦИИ																					
ОФЗ 45002	2 760	10,00	02.авг.06		02.авг.06		0,2				100,12	100,13									
ОФЗ 45001	9 452	10,00	16.авг.06		15.ноя.06		3,7														
ОФЗ 27025	25 806	7,00	13.сен.06		13.июн.07		10,7				100,80	100,90									
ОФЗ 27019	8 800	10,00	17.январ.07		18.июл.07		11,9	103,92	-0,45	149 688 386	103,90	104,00			5,88	5,74	9,62</				

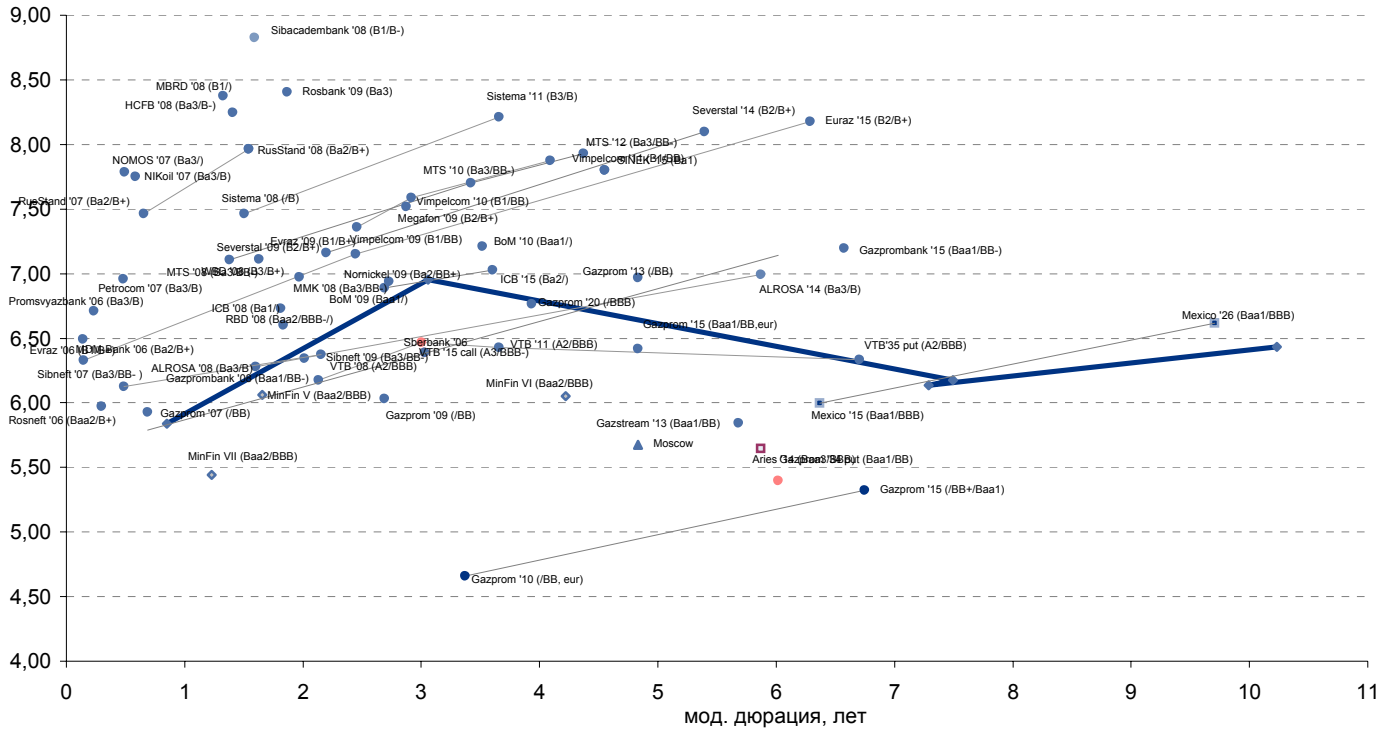


Рынок рублевых облигаций

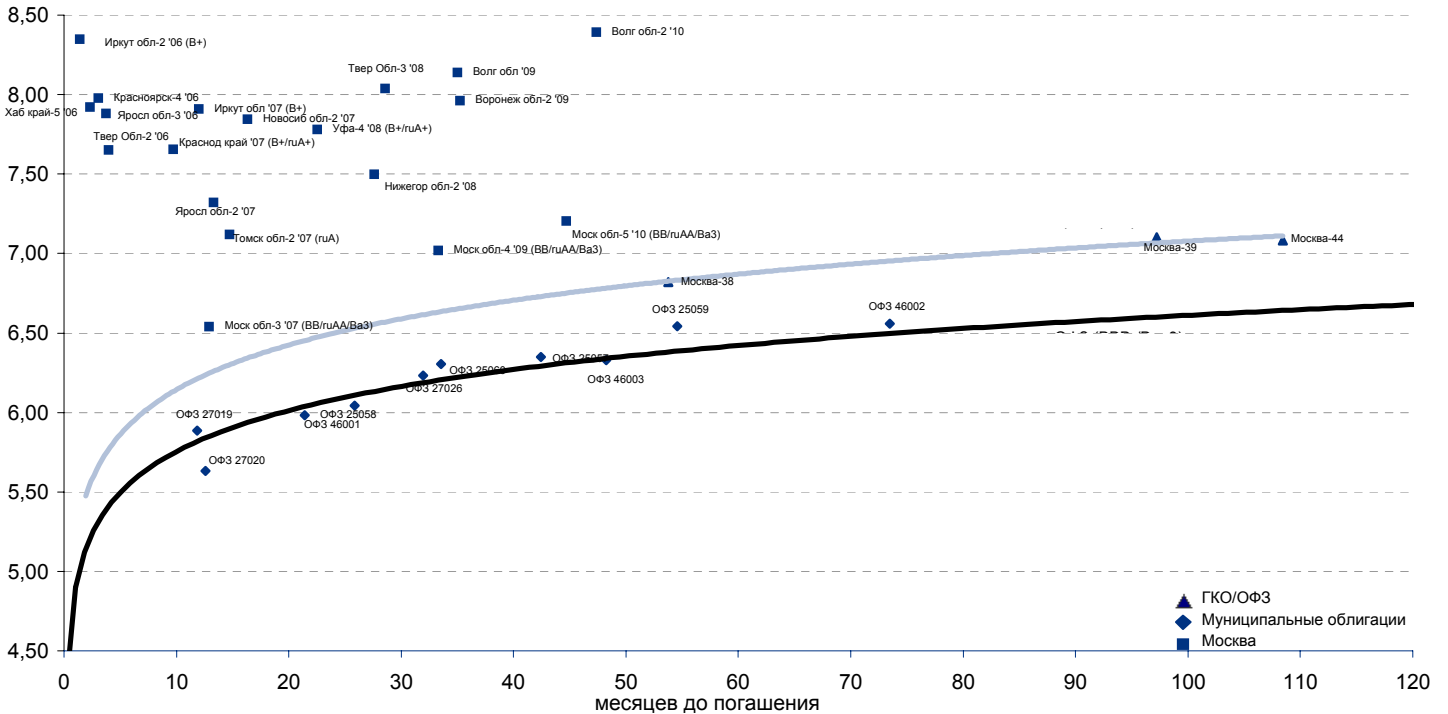
Выпуск	Объем, тыс. ед.	Купон	Дата погашения	Дата след. Купона	Цена закрытия	Изменение, %	Доходность, %		Спрэд к индикатору, б.п.	Мод. дюрация
							погашения	текущая		
СУВЕРЕННЫЕ ОБЛИГАЦИИ										
Россия '07	\$ 2 400 000	10,00	26.06.2007	26.12.2006	103,59	-0,05	5,84	9,65	67,7	0,85
Россия '10	\$ 2 767 442	8,25	31.03.2010	30.09.2006	104,11	-0,08	6,95	7,92	194,2	3,06
Россия '18	\$ 3 466 671	11,00	24.07.2018	24.01.2007	140,44	0,15	6,17	7,83	105,8	7,50
Россия '28	\$ 2 500 000	12,75	24.06.2028	24.12.2006	173,66	0,22	6,43	7,34	125,9	10,23
Россия '30	\$ 18 400 000	5,00	31.03.2030	30.09.2006	108,63	0,17	6,13	4,60	96,5	7,29
МинФин V	\$ 2 837 000	3,00	14.05.2008	14.05.2007	94,95	0,04	6,06	3,16	90,1	1,65
МинФин VII	\$ 1 750 000	3,00	14.05.2011	14.05.2007	87,64	0,27	6,05	3,42	107,8	4,22
МинФин VIII	\$ 1 322 000	3,00	14.11.2007	14.11.2006	97,01	0,04	5,44	3,09	27,9	1,23
Aries '07	eur 2 000 000	6,18	25.10.2007	25.10.2006	103,75	-0,01	3,46	5,96		0,24
Aries '09	eur 1 000 000	7,75	25.10.2009	25.10.2006	111,36	0,04	3,93	6,96	-108,2	2,74
Aries '14	\$ 2 435 500	9,60	25.10.2014	25.10.2006	125,74	0,05	5,64	7,63	47,5	5,87
МУНИЦИПАЛЬНЫЕ ОБЛИГАЦИИ										
Москва '11	eur 374 000	6,45	12.10.2011	12.10.2006	107,38	0,12	5,68	6,01	-37,3 / 70,5	4,83
КОРПОРАТИВНЫЕ ОБЛИГАЦИИ										
АЛРОСА '08	\$ 500 000	8,13	06.05.2008	06.11.2006	103,01	0,03	6,28	7,89	6,5 / 118,5	1,60
АЛРОСА '14	\$ 500 000	8,88	17.11.2014	17.11.2006	111,66	0,47	7,00	7,95	53,7 / 176,3	5,87
Альфа-Банк '07	\$ 150 000	7,75	09.02.2007	09.08.2006	100,39	0,06	6,97	7,72	112,7 / 180,4	0,48
Банк Москвы '09	\$ 250 000	8,00	28.09.2009	28.09.2006	103,08	0,10	6,89	7,76	12,2 / 188,0	2,69
Банк Москвы '10	\$ 300 000	7,38	26.11.2010	26.11.2006	101,27	0,12	7,03	7,28	16,9 / 203,4	3,61
ВБД '08	\$ 150 000	8,50	21.05.2008	21.11.2006	102,30	0,04	7,11	8,31	87,9 / 201,7	1,63
ВТБ '08	\$ 550 000	6,88	11.12.2008	11.12.2006	101,50	0,03	6,18	6,77	-31,0 / 112,1	2,13
ВТБ '11	\$ 450 000	7,50	12.10.2011	12.10.2006	104,67	0,19	6,43	7,17	-42,2 / 144,9	3,66
ВТБ '15	\$ 750 000	6,32	04.02.2015	04.08.2006	99,52	0,17	6,47	6,35	20,2 / 199,5	3,00
ВТБ '35	\$ 1 000 000	6,25	30.06.2035	30.12.2006	98,89	0,54	6,33	6,32	-9,7 / 116,2	6,70
Вымпелком '09	\$ 450 000	10,00	16.06.2009	16.12.2006	106,71	0,16	7,36	9,37	70,6 / 233,6	2,46
Вымпелком '10	\$ 300 000	8,00	11.02.2010	11.08.2006	101,26	0,24	7,59	7,90	70,1 / 256,8	2,92
Вымпелком '11	\$ 300 000	8,38	22.10.2011	22.10.2006	102,08	0,23	7,88	8,20	110,5 / 289,9	4,09
Газпром '07	\$ 500 000	9,13	25.04.2007	25.10.2006	102,24	0,01	5,93	8,93	8,7 / 76,4	0,69
Газпром '09	\$ 700 000	10,50	21.10.2009	21.10.2006	112,87	0,20	6,03	9,30	-91,9 / 102,3	2,69
Газпром '10	eur 1 000 000	7,80	27.09.2010	27.09.2006	111,59	0,10	4,66	6,99	-229,4 / -35,2	3,37
Газпром '13	\$ 1 750 000	9,63	01.03.2013	01.09.2006	117,00	0,42	6,42	8,23	-53,6 / 144,5	4,83
Gazstream '13	\$ 646 500	5,63	22.07.2013	22.01.2007	98,77	0,08	5,84	5,70	-65,0 / 87,0	5,68
Газпром '15	eur 1 000 000	5,88	01.06.2015	01.06.2007	103,78	0,40	5,32	5,66	-98,1 / 15,5	6,75
Газпром '20	\$ 1 250 000	7,20	01.02.2020	01.02.2007	103,82	0,39	6,77	6,94	0,0 / 159,6	3,94
Газпром '34	\$ 1 200 000	8,63	28.04.2034	28.10.2006	120,18	0,61	6,97	7,18	53,9 / 180,1	11,56
Газпромбанк '08	\$ 1 050 000	7,25	30.10.2008	30.10.2006	101,85	0,19	6,34	7,12	-8,3 / 128,0	2,01
Газпромбанк '15	\$ 1 000 000	6,50	23.09.2015	23.09.2006	95,37	0,68	7,20	6,82	89,3 / 202,9	6,57
Евраз '06	\$ 175 000	8,88	25.09.2006	25.09.2006	100,34	0,00	6,33	8,84	49,1 / 116,8	0,15
Евраз '09	\$ 300 000	10,88	03.08.2009	03.08.2006	109,90	0,16	7,15	9,90	50,6 / 213,9	2,45
Евраз '15	\$ 750 000	8,25	10.11.2015	10.11.2006	100,44	0,36	8,18	8,21	187,3 / 300,9	6,29
МБРР '08	\$ 150 000	8,63	03.03.2008	03.09.2006	100,54	0,05	8,25	8,58	212,6 / 313,8	1,41
МДМ-Банк '06	\$ 200 000	9,38	23.09.2006	23.09.2006	100,33	0,00	6,49	9,34	65,3 / 133,1	0,14
Мегафон '09	\$ 375 000	8,00	10.12.2009	10.12.2006	101,39	0,11	7,52	7,89	65,7 / 252,8	2,87
ММК '08	\$ 300 000	8,00	21.10.2008	21.10.2006	102,07	0,48	6,97	7,84	56,8 / 190,5	1,97
МТС '08	\$ 400 000	9,75	30.01.2008	30.01.2007	103,68	0,07	7,11	9,40	126,9 / 209,7	1,38
МТС '10	\$ 400 000	8,38	14.10.2010	14.10.2006	102,36	0,21	7,70	8,18	56,3 / 267,4	3,42
МТС '12	\$ 400 000	8,00	28.01.2012	28.01.2007	100,31	0,90	7,93	7,98	120,8 / 295,7	4,37
НИКойл '07	\$ 150 000	9,00	19.03.2007	19.09.2006	100,74	-0,09	7,75	8,93	191,3 / 259,0	0,59
НОМОС '07	\$ 125 000	9,13	13.02.2007	13.08.2006	100,68	0,03	7,79	9,06	194,7 / 262,4	0,49
Норникель '09	\$ 500 000	7,13	30.09.2009	30.09.2006	100,51	0,05	6,94	7,09	15,3 / 192,9	2,73
Петрокоммерц '07	\$ 120 000	9,00	09.02.2007	10.08.2006	101,02	0,01	6,96	8,91	111,8 / 179,5	0,48
Промсвбанк '06	\$ 200 000	10,25	27.10.2006	27.10.2006	100,78	0,01	6,71	10,17	86,9 / 154,7	0,23
Промстройбанк '08	\$ 300 000	6,88	29.07.2008	29.01.2007	100,50	0,06	6,60	6,84	26,8 / 159,3	1,83
Промстройбанк '15	\$ 400 000	6,20	29.09.2015	29.09.2006	96,41	0,07	7,21	6,43	34,1 / 205,1	3,52
РБР '08	\$ 170 000	6,50	11.08.2008	11.08.2006	99,57	0,18	6,73	6,53	40,6 / 171,9	1,81
Росбанк '09	\$ 300 000	9,75	24.09.2009	24.09.2006	103,67	0,07	8,41	9,40	145,4 / 333,9	1,87
Роснефть '06	\$ 150 000	12,75	20.11.2006	20.11.2006	101,95	-0,03	5,97	12,51	13,6 / 81,3	0,30
РусСтандарт '07	\$ 300 000	8,75	14.04.2007	14.10.2006	100,84	0,00	7,46	8,68	141,4 / 249,2	0,66
РусСтандарт '08	\$ 300 000	8,13	21.04.2008	21.10.2006	100,24	0,25	7,96	8,11	177,3 / 286,3	1,54
Сбербанк '15	\$ 1 000 000	6,23	11.02.2015	11.08.2006	99,51	0,23	6,39	6,26	-57,0 / 121,9	3,03
Северсталь '09	\$ 325 000	8,63	24.02.2009	24.08.2006	103,36	0,10	7,16	8,34	64,5 / 212,0	2,20
Северсталь '14	\$ 375 000	9,25	19.04.2014	19.10.2006	106,49	0,22	8,10	8,69	155,6 / 292,9	5,40
Сибкадембанк '08	\$ 175 000	9,75	19.05.2008	19.11.2006	101,48	0,07	8,83	9,61	261,4 / 373,4	1,59
Сибнефть '07	\$ 400 000	11,50	13.02.2007	13.08.2006	102,76	-0,03	6,12	11,19	28,5 / 96,2	0,49
Сибнефть '09	\$ 500 000	10,75	15.01.2009	15.01.2007	109,79	0,12	6,37	9,79	53,4 / 121,1	2,15
Синек '15	\$ 250 000	7,70	03.08.2015	03.08.2006	99,35	0,03	7,80	7,75	111,1 / 263,2	4,55
Система '08	\$ 350 000	10,25	14.04.2008	14.10.2006	104,35	0,10	7,47	9,82	162,6 / 245,4	1,51
Система '11	\$ 350 000	8,88	28.01.2011	28.01.2007	102,44	0,15	8,21	8,66	136,6 / 322,6	3,66
ТНК '07	\$ 700 000	11,00	06.11.2007	06.11.2006	105,40	-0,02	6,45	10,44	61,4 / 129,1	1,15
ХКФ '08	\$ 150 000	9,13	04.02.2008	04.08.2006	101,04	0,04	8,37	9,03	229,6 / 326,1	1,32



Рынок внешних долгов (по дюрации обязательств)



Рублевые муниципальные облигации



Планируемые размещения

Дата	Выпуск	Организаторы	Объем размещ	Параметры	Сфера
02 авг 06	Имплюзия	Регион	300	2 года	1 год
03 авг 06	Марта-3	УРАЛСИБ, Банк Москвы	2 000	5 лет	1,5 года
Итого:			2 300		



Бизнес-блок операций с долговыми инструментами

Исполнительный директор, руководитель бизнес-блока

Александр Пугач, apugach@uralsib.ru

Сергей Шемардов, клиентский менеджер, she_sa@uralsib.ru

Елена Довгань, клиентский менеджер, dov_en@uralsib.ru

Анна Карпова, клиентский менеджер, kar_am@uralsib.ru

Татьяна Архипова, клиентский менеджер, tarkhipova@uralsib.ru

Андрей Борисов, трейдер, bor_av@uralsib.ru

Чалов Вячеслав, трейдер, chalovVG@uralsib.ru

Дудкин Дмитрий, начальник управления, DudkinDI@uralsib.ru

Анастасия Залесская, ст. аналитик, zal_av@uralsib.ru

Управление рынков долгового капитала

Илья Зимин, директор, zimin@uralsib.ru

Гузель Тимошкина, начальник отдела, tim_gg@uralsib.ru

Виктор Орехов, ст. аналитик, ore_vv@uralsib.ru

Аналитическое управление

Руководители управления

Владимир Савов, sav_vn@uralsib.ru

Константин Чернышев, che_kb@uralsib.ru

Стратегия

Владимир Савов, руководитель управления, sav_vn@uralsib.ru

Наталья Майорова, аналитик, mai_ng@uralsib.ru

Металлургия/Машиностроение

Кирилл Чуйко, аналитик, chu_ks@uralsib.ru

Дмитрий Смолин, аналитик, smolindv@uralsib.ru

Телекоммуникации

Константин Чернышев, руководитель управления, che_kb@uralsib.ru

Станислав Юдин, аналитик, yud_sa@uralsib.ru

Константин Белов, аналитик, belovka@uralsib.ru

Нефть и газ / Энергетика

Каюс Рапану, ст. аналитик, rap_ca@uralsib.ru

Алексей Кормщиков, аналитик, kor_an@uralsib.ru

Банки

Владимир Савов, руководитель управления, sav_vn@uralsib.ru

Владимир Тихомиров, ст. экономист, tih_vi@uralsib.ru

Мария Плотникова, аналитик, plo_my@uralsib.ru

Потребительский сектор

Владимир Савов, руководитель управления, sav_vn@uralsib.ru

Экономика России

Владимир Тихомиров, ст. экономист, tih_vi@uralsib.ru

Редактирование/Полиграфия/Перевод

Марк Брэдфорд, ст. редактор (англ. яз.),

bra_ms@uralsib.ru

Юлия Прокопенко, ст. редактор,

pro_ja@uralsib.ru

Андрей Пятигорский, ст. редактор,

pya_ae@uralsib.ru

Юлия Крючкова, переводчик/редактор, kru_jo@uralsib.ru

Ольга Симкина, переводчик/редактор, sim_oa@uralsib.ru

Интернет / Базы данных

Андрей Богданович, специалист, BogdanovicAS@uralsib.ru

Настоящий бюллетень предназначен исключительно для информационных целей. Ни при каких обстоятельствах этот бюллетень не должен использоваться или рассматриваться как оферта или предложение делать оферты. Несмотря на то, что данный материал был подготовлен с максимальной тщательностью, УРАЛСИБ не дает никаких прямых или косвенных заверений или гарантий в отношении достоверности и полноты включенной в бюллетень информации. Ни УРАЛСИБ, ни агенты компании или аффилированные лица не несут никакой ответственности за любые прямые или косвенные убытки от использования настоящего бюллетеня или содержащейся в нем информации.

Все права на бюллетень принадлежат ООО «УРАЛСИБ Кэпитал», и содержащаяся в нем информация не может воспроизводиться или распространяться без предварительного письменного разрешения. © УРАЛСИБ 2005